



スタイリッシュな引き戸

HAPPY 06

キレイドア

操作がラク、おそうじがラクで、Wラクラク快適バスルーム

キレイドア

汚れやすかった部分をなくして、おそうじの手間を省きました。

タテ型ガラリとパッキンレスですべてのドアがおそうじラクラク。

キレイドアはカビのつきやすいゴムパッキンをなくしたので、カビの心配がなくなりました。汚れがたまりやすかったガラリはタテ型に配置し、汚れをたまりにくくしました。また、扉表面の段差も小さいので、おそうじラクラクです。

標準仕様 **U K M Z E W Y**



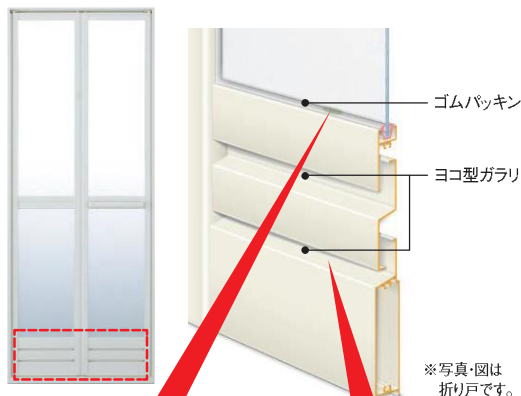
ラ・バスはすべてのドアがキレイドア。従来のドアの下部にあったガラリをなくしたので、キレイドアは外観もスッキリ。



※上記のドアは一例です。

従来のドア

ゴムパッキンにはカビが発生しやすく、ドア下の換気開口がガラリになっているので、ホコリがたまりやすくおそうじが大変でした。



●問題点



ゴムパッキンに生えやすいカビ

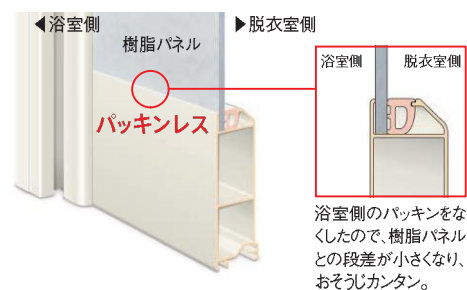


汚れがたまりやすいガラリ

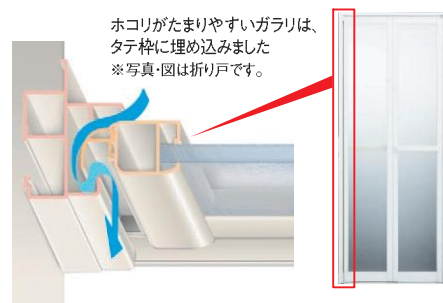
※写真・図は折り戸です。

キレイドア

浴室側をパッキンレスにしてカビの発生を抑え、ドア下の換気開口をタテ向きにしたのでホコリがたまらず外観もスッキリになりました。



浴室側のパッキンをなくしたので、樹脂パネルとの段差が小さくなり、おそうじカンタン。



ホコリがたまりやすいガラリは、タテ枠に埋め込みました
※写真・図は折り戸です。